

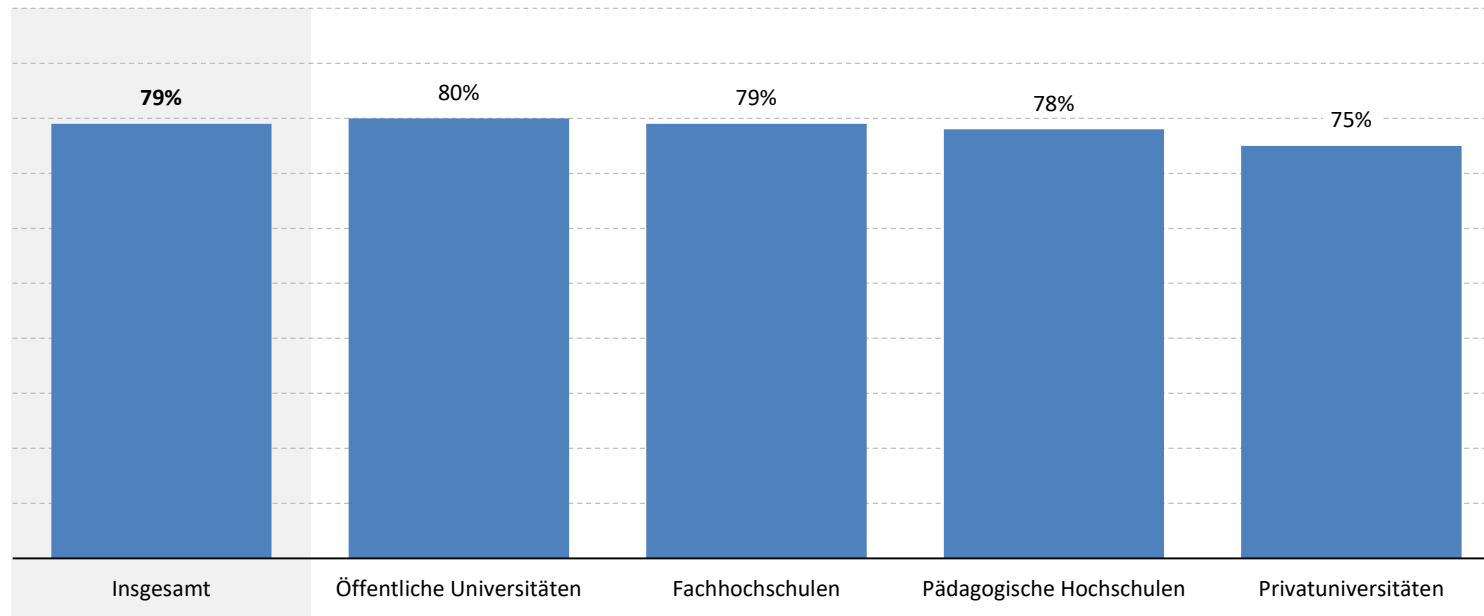
Mag. Dr. Matea Paskvan
Statistik Austria

Wien, 1. Oktober 2021

COVID-19-Impfstatus der Studierenden 2021/22

79% der Studierenden sind geimpft

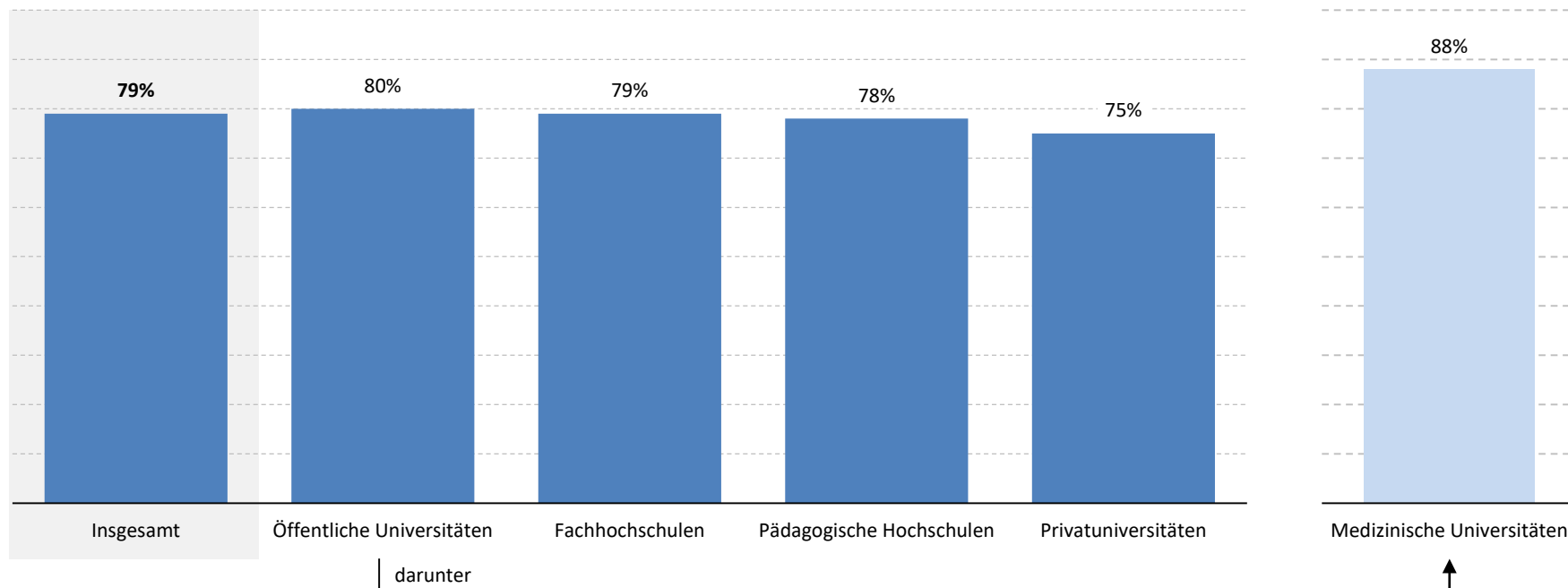
Anteil der vollimmunisierten Studierenden nach Hochschulsektor



Q: STATISTIK AUSTRIA. Sonderauswertung folgender Statistiken: Hochschulstatistik, Nationales Impfreister Österreich (Datenstand 31.8.2021), Bevölkerungsstand zum 1.7.2021 (vorl. Ergebnisse).
Erstellt am 01.10.2021.

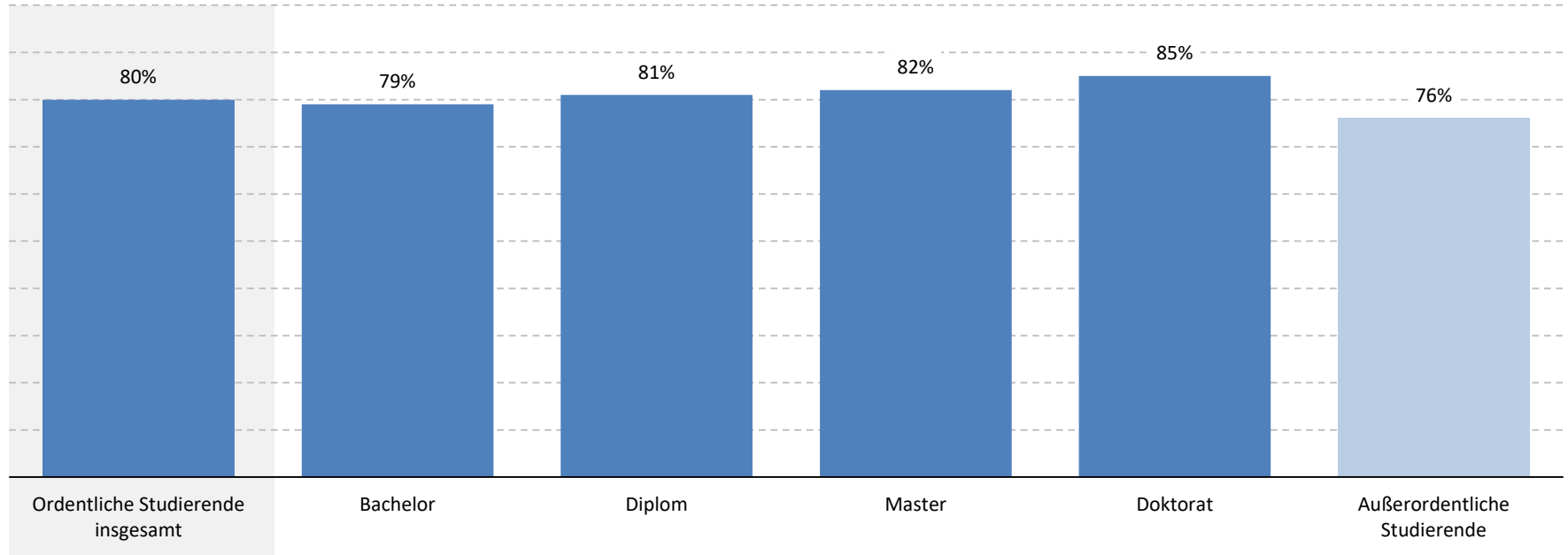
Hohe Impfbereitschaft an Medizinischen Universitäten

Anteil der vollimmunisierten Studierenden nach Hochschulsektor



Q: STATISTIK AUSTRIA. Sonderauswertung folgender Statistiken: Hochschulstatistik, Nationales Impfregister Österreich (Datenstand 31.8.2021), Bevölkerungsstand zum 1.7.2021 (vorl. Ergebnisse).
Erstellt am 01.10.2021.

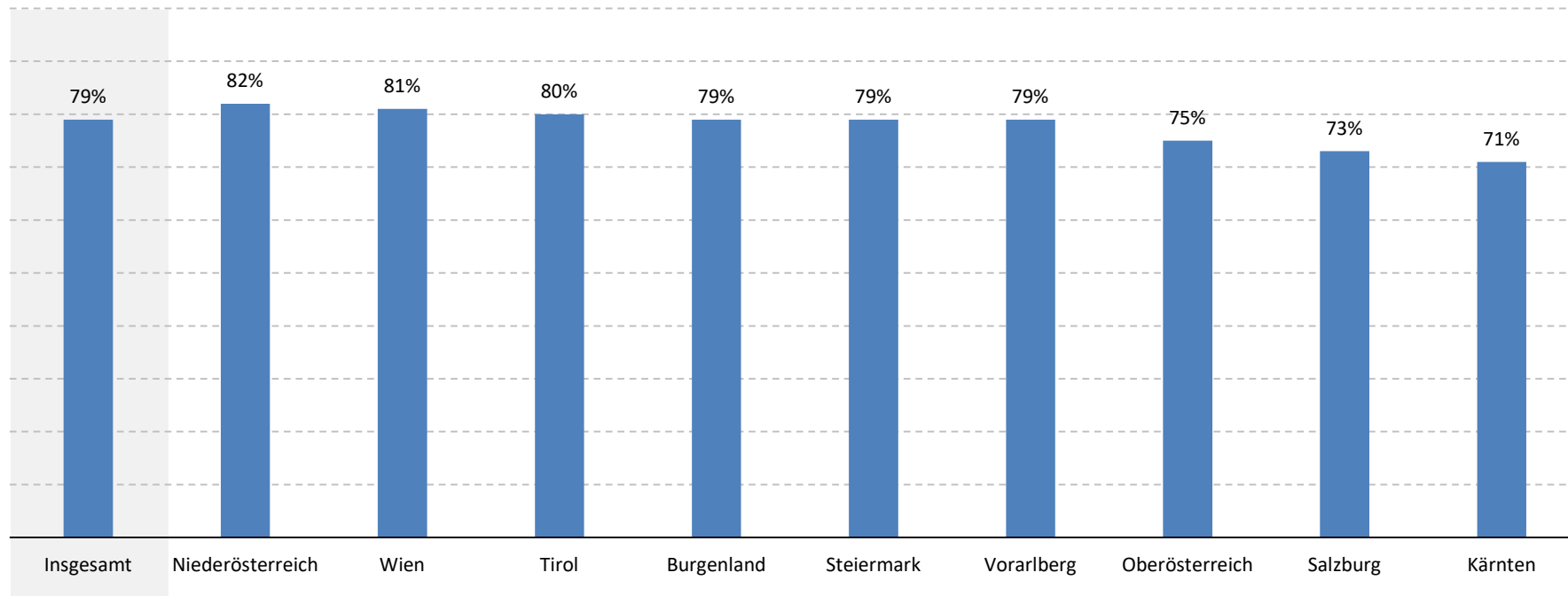
Anteil der vollimmunisierten Studierenden nach Studienart



Q: STATISTIK AUSTRIA. Sonderauswertung folgender Statistiken: Hochschulstatistik, Nationales Impfregeister Österreich (Datenstand 31.8.2021), Bevölkerungsstand zum 1.7.2021 (vorl. Ergebnisse).
Erstellt am 01.10.2021.

Höhere Impfquoten in Wien und Niederösterreich

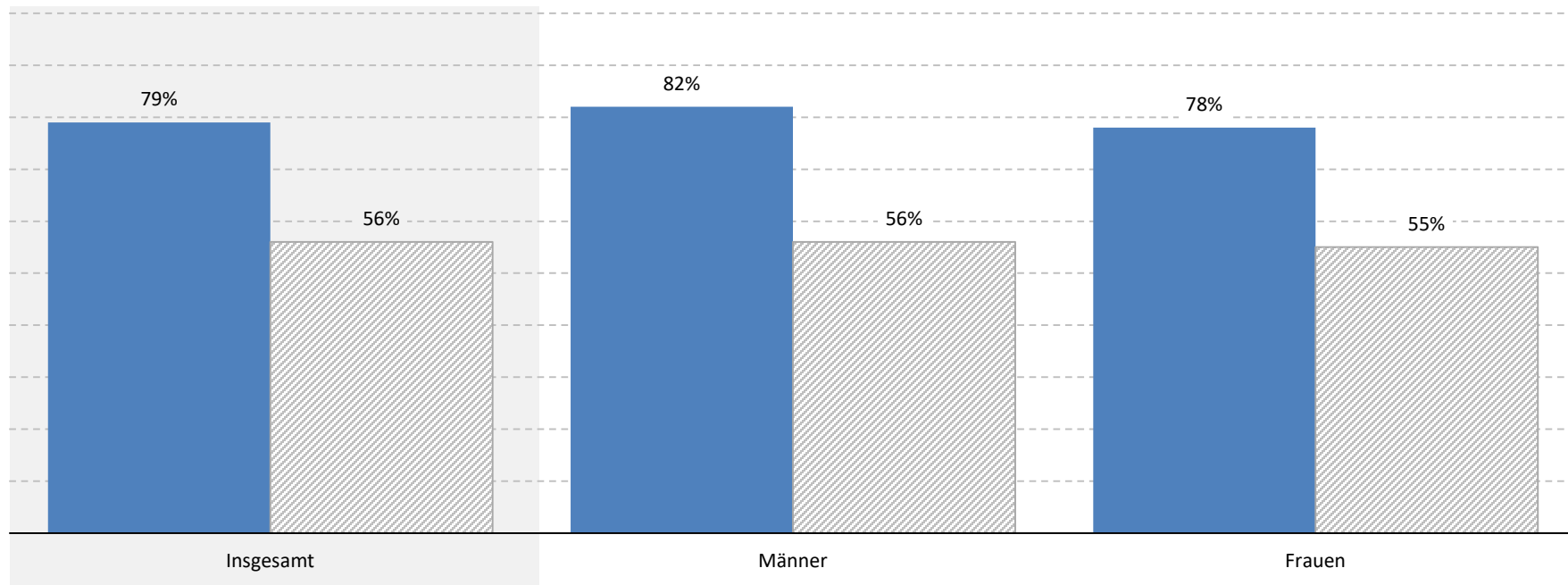
Anteil der vollimmunisierten Studierenden nach Bundesländern



Q: STATISTIK AUSTRIA. Sonderauswertung folgender Statistiken: Hochschulstatistik, Nationales Impfreister Österreich (Datenstand 31.8.2021), Bevölkerungsstand zum 1.7.2021 (vorl. Ergebnisse).
Erstellt am 01.10.2021.

Impfbereitschaft der Studierenden deutlich höher als in der gleichaltrigen Gesamtbevölkerung

■ Studierende 18 bis 34 Jahre ▨ Gesamtbevölkerung 18 bis 34 Jahre



Q: STATISTIK AUSTRIA. Sonderauswertung folgender Statistiken: Hochschulstatistik, Nationales Impfreger Österreich (Datenstand 31.8.2021), Bevölkerungsstand zum 1.7.2021 (vorl. Ergebnisse).
Erstellt am 01.10.2021.

Daten:

- Nationales Impfreger Österreich (31.08.2021)
- Hochschulstatistik (Wintersemester 2020/21)
- Statistik des Bevölkerungsstandes (01.07.2021)

Österreichische Staatsbürger*innen mit Hauptwohnsitz in Österreich sowie alle Staatsbürger*innen mit Vollimmunisierung (82%)

Nicht-österreichische Staatsbürger*innen sowie österreichische Staatsbürger*innen ohne Hauptwohnsitz in Österreich ohne Vollimmunisierung (18%)

Impfquote laut nationalem Impfreger
(31.08.2021)

Zuschätzung der Impfwahrscheinlichkeiten:

- ECDC-Vaccinetracker- & WHO-Daten der Herkunftsländer
- Berücksichtigung von Hochschul- sowie Studierendenmerkmalen

Anpassung der Altersverteilung

COVID-19-Impfstatus der Studierenden 2021/22

Rückfragen bitte an:
MMag. Guido Sommer-Binder

Kontakt:
Guglgasse 13, 1110 Wien
Tel.: +43 1 71128-7349

guido.sommer-binder@statistik.gv.at

COVID-19-Impfstatus der Studierenden 2021/22