
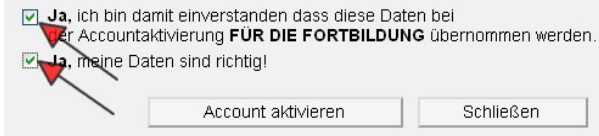


Anmeldung zu bundesweiten Lehrveranstaltungen über PH online**1) Voraussetzungen: (Erstanmeldung = Immatrikulation)**

Um sich zu einer Lehrveranstaltung anmelden zu können, muss man an der jeweiligen Pädagogischen Hochschule, die eine Lehrveranstaltung anbietet, immatrikuliert sein (= Erstanmeldung zur Fortbildung).

Dies geschieht pro Pädagogischer Hochschule einmalig in der Berufslaufbahn.

Für alle Lehrer/innen, die bereits an einer Pädagogischen Hochschule angemeldet sind, gibt es eine vereinfachte Anmeldung an weiteren Pädagogischen Hochschulen.

	<p>Melden Sie sich an einer Pädagogischen Hochschule, an der Sie bereits immatrikuliert sind an. In der Visitenkarte (Profil „Stud. der Fortbildung“) unter „Dienste“ finden Sie den Link „Immatriculation an weiteren PHs“</p>
	<p>Wählen Sie jene Pädagogische Hochschule an der Sie immatrikulieren wollen und klicken Sie auf „Aktivieren“</p>
	<p>Nach Kontrolle der Daten und Setzen der beiden „Häkchen“ können Sie den Account an der „neuen“ Pädagogischen Hochschule aktivieren.</p>
	<p>Bitte beachten Sie, dass Benutzername und Passwort auf allen Pädagogischen Hochschulen synchronisiert werden und daher immer gleich sind!</p>

Falls Sie noch an keiner Pädagogischen Hochschule immatrikuliert sind, beachten Sie die Informationen der einzelnen Hochschulen zur Erstanmeldung als „Studierende der Fortbildung“ auf <http://www.ph-online.ac.at>!

2) Zur Vorgehensweise: Wie kommen Sie zu Ihrer „Seminaranmeldung“?**a) Liste der bundesweiten Lehrveranstaltungen des BMB**

Auf der Liste der bundesweiten Lehrveranstaltungen des BMB finden sie bei jeder Beschreibung einer Lehrveranstaltung einen Link zur Detailseite dieser Veranstaltung auf <http://www.ph-online.ac.at>.

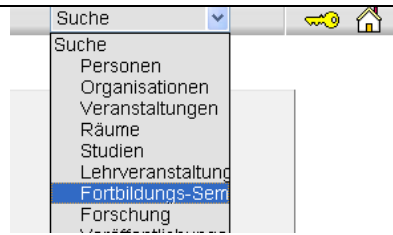
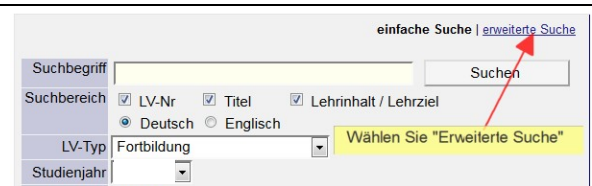
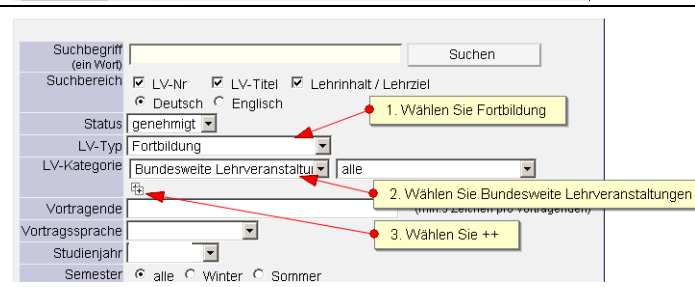
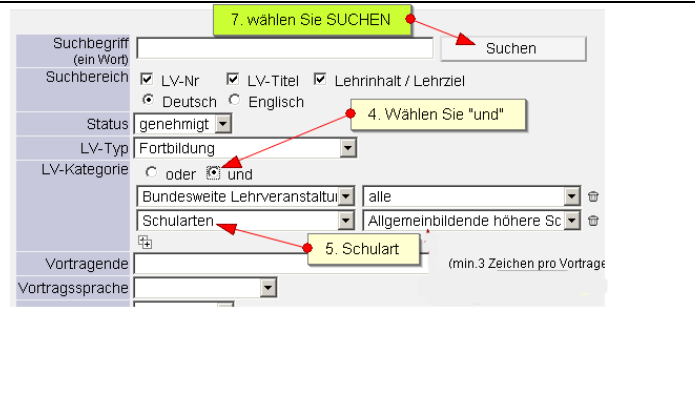


In der rechten oberen Ecke dieser Detailseite befindet sich der Link „LV-Anmeldung“.



Melden Sie sich mit Benutzername und Passwort an und führen Sie die Anmeldung durch!

b) Suchen einer bundesweiten Lehrveranstaltung (LV):

Rufen sie <http://www.ph-online.ac.at> auf, wählen Sie eine Pädagogische Hochschule und führen Sie folgende Schritte durch.

	<p>Gehen Sie auf SUCHE (rechts oben, neben dem Anmeldeschlüssel) und wählen Sie: Fortbildungs-Lehrveranstaltungen</p>
	<p>Wechseln Sie auf die „erweiterte Suche“</p>
	<p>Wählen Sie die Einstellungen laut Bild aus: ++ bewirkt eine weitere Auswahl</p>
	<p>„und“ bewirkt dass die Auswahl übersichtlicher wird. Wählen Sie die entsprechende Schulart: „Allgemeinbildende höhere Schulen“, „Neue Mittelschule“, „Hauptschulen“, usw. Wenn Sie die Auswahl nicht auf eine bestimmte Schulart einschränken wollen, lassen Sie diese Angabe weg.</p>
	<p>Alle Pädagogischen Hochschulen werden nach bundesweiten Lehrveranstaltungen durchsucht, die Ergebnisse aufgelistet. Wenn Sie auf das  vor dem Namen klicken, werden die Details angezeigt.</p>

c) Anmelden zu einer bundesweiten Lehrveranstaltung:

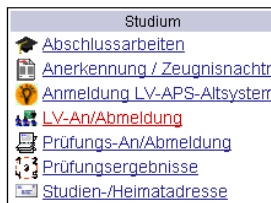
12108219 [DBW Prozessvisualisierung mit WinCC flexible \(Fa. Siemens\)](#) 16 ue SE 

Klicken Sie das  an.

Wenn Sie schon an der entsprechenden PH immatrikuliert haben, kommen Sie über „LV-Anmeldung“ direkt zu der entsprechenden PH und zur Anmeldeseite.

Ansonsten beachten Sie Punkt 1) dieser Anleitung.

d) Bei welchen Lehrveranstaltungen bin ich schon angemeldet (Anmeldestatus)?



Nach der Anmeldung mit Benutzername und Kennwort öffnen Sie die Visitenkarte (Klicken Sie rechts oben auf Ihren Namen).

Gehen Sie auf „LV-An/Abmeldung“.

Alle Anmeldungen zu Lehrveranstaltungen werden aufgelistet. Dort sehen Sie den Status Ihrer Anmeldung (Fixplatz/ Warteliste/ Absage) und finden auch alle Details zu den Veranstaltungen.

e) Genehmigung der Zusage bzw. Absage zur Teilnahme an Lehrveranstaltungen:

Nach dem Anmeldeschluss und der „Befassung“ (Zeitraum für dienstrechtliche Bearbeitung / Genehmigung oder Ablehnung der Anmeldung durch die Vorgesetzten / Schulleitung und Landesschulinspektion) bekommen Sie per Mail eine persönliche Verständigung. Bitte achten Sie daher darauf, dass in der Visitenkarte immer eine gültige e-Mailadresse eingetragen ist.

f) Abmeldungen von bundesweiten Lehrveranstaltungen:

Abmeldungen erfolgen auch über PH Online. Sollte die Abmeldung schon gesperrt sein, senden Sie eine e-Mail an die verantwortliche Organisation. Dazu klicken Sie auf den Titel der LV, dann wird die verantwortliche Organisation angezeigt- unter KONTAKT finden Sie die Mailadresse.